

Kiszombor településen végrehajtott fontosabb karbantartási, és fenntartási munkák

1995 év:

- Hg 110-27,5 típusú hidroglóbusz vízterének festése
- IV- es kút kamerás vizsgálata

1996 év:

- NEPOMUKI díszkút vízbekötésének elkészítése
- Víztermelő telepek létesítményeinek, szerelvényeinek festése, mázolása
- Hálózati szerelvények festése, mázolása

1997 év:

- II- es kútban búvárcsere
- Raktárépület felújítása (tetőszerkezet építése)

1998 év:

- Műszeres hálózat ellenőrzés

1999 év:

- III- as telep kerítésének javítása
- Műszeres hálózat ellenőrzés

2000 év:

- Kiemelt kútfejek hőszigetelésének felújítása
- I-II- es víztermelő telepek létesítményeinek, szerelvényeinek festése mázolása
- I- es víztermelő telep parkosítása

2001 év:

- Hálózati szerelvények festése, mázolása
- 4 db. tolózár akna fedlap emelése, 2 db tolózár akna födém emelése
- II- es víztermelő telep parkosítása

2002 év:

- Vízelosztó hálózat veszteség vizsgálata (AQUACUST)
- I- es víztermelő telep drótfonatos kerítésének cseréje
- I-II- es víztermelő telepek parkosításának folytatása
- Hálózati csomópontokban szerelvények cseréje

2003 év:

- Hg 100-27,5 típusú hidroglóbusz csőszárának külső-belső festése
- III- as víztermelő telep szerelvényeinek festése, mázolása
- II-III- as kutak műszeres vizsgálata
- Raktárépület köré térbeton burkolat készítése

2004 év:

- I- es víztermelő telep bejáratához beton térburkolat készítése
- Határátkelőhelyhez gerincvezeték építése
- I- es víztermelő telep kezelő épületének belső festése, mázolása

2005 év:

- III- as telep csomópontjánál tolózár akna födémjének emelése
- I- es telep kezelőépülete elé beton térburkolat készítése
- 2 db. csomópont csapszekrényeinek emelése
- Víztermelő telepeken parkosítás folytatása

2006 év:

- Raktárhelység tisztasági meszelése
- Tolózár aknában szerelvények cseréje

2007 év:

- AK 200-27/2 RB. Aquaglóbusz csőszárának külső festése
- III- as víztermelő telep szerelvényeinek festése, mázolása
- Hálózati szerelvények festése, mázolása

2008 év:

- I-II- es víztermelő telepek létesítményeinek, és szerelvényeinek festése, mázolása
- Műszeres hálózat ellenőrzés
- II- es kútban búvárszivattyú csere
- 5 db tűzcsap szekrény, és 5 db tűzcsap tető pótlása lopás miatt

2009 év:

- Műszeres hálózat ellenőrzés
- III- as víztermelő telep nagykapujának javítása
- Beépítési készletek csapszekrényeinek helyreállítása

2010 év:

- AK 200-27/2 RB. Aquaglóbusz csőszárának belső festése
- 2 db csomópont átépítés
- Kiemelt kútfej tetők mázolása

2011 év:

- AK 200-27/2 RB. Aquaglóbusz csőszárában a töltő-ürítő vezetéken elzáró csere
- Beütemezett feladatok:
- I- es víztermelő telep épületén nyílászárók cseréje
 - 13 db beépítési készlet csapszekrényeinek helyreállítása
 - 1 db közkifolyó áthelyezése
 - II-III- as telepeken kerítés javítás

A bérleti díj terhére végrehajtott hálózat rekonstrukciós munkálatok

1996 év: Móricz utcai rekonstrukció a Makói utca, és az Kossuth utca közti szakaszon, 2 db csomópont építéssel, 1 tolózárnaknában szerelvények cseréjével.

Makói u. – Ökrös u. közti szakaszon 126 fm. NA 150 KM - PVC, az Ökrös u. - Kossuth u. között 156 fm. KM – PVC vezeték lett beépítve.

1997 év: 1 db beépítési készletes, és 1db aknás csomópont építése

1999 év: 2 db beépítési készletes csomópont építése

Nagyszentmiklósi utca 38. számtól a Kör utcáig 200 fm. NA 100 KM – PVC gerinc, és 10 db. bekötővezeték rekonstrukció, 1 tolózárnaknában szerelvények cseréje.

2000 év: 2 db beépítési készletes csomópont építése.

2008 év: Nagyszentmiklósi utcán a Kossuth utca - Nagyszentmiklósi 50 szám közötti szakaszon 230 fm. NA 80 KM - PVC gerincvezeték, és 12 db bekötővezeték rekonstrukció

Állami beruházások

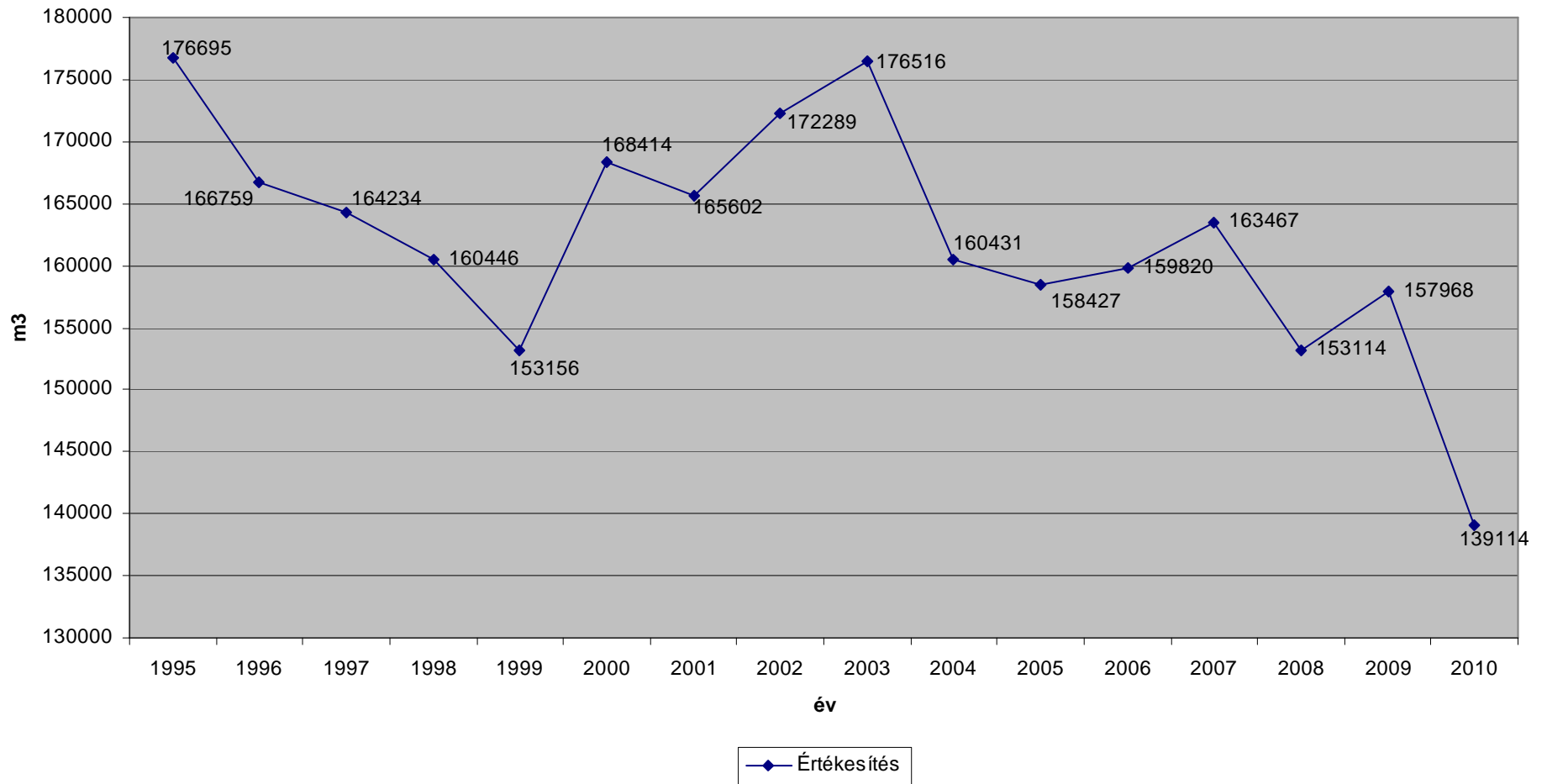
2004 év: Határátkelőhely ivóvízellátó gerincvezeték építése

2005 év: Szabadság utcától tartalék vízellátó gerincvezeték építése a határátkelőhely vízellátását biztosító gerincvezetékhez csatlakozva.

**Kiszombor Víztermelés és Értékesítés, Vízvesztesség alakulása
1995-2010-ig**

év	Víztermelés	Vízterm.-Sját víz	Értékesítés	vízvesztesség
	m3	m3	m3	saját vízzel %
1995	266327	265837	176695	33,53
1996	253192	252692	166759	34,01
1997	210652	210062	164234	21,82
1998	221250	220676	160446	27,29
1999	199772	199076	153156	23,07
2000	222823	222173	168414	24,20
2001	225204	224204	165602	26,14
2002	248876	247676	172289	30,44
2003	252875	250775	176516	29,61
2004	222457	220457	160431	27,23
2005	223980	221680	158427	28,53
2006	212893	210093	159820	23,93
2007	222375	217675	163467	24,90
2008	221110	216110	153114	29,15
2009	222347	214847	157968	26,47
2010	192078	181578	139114	23,39

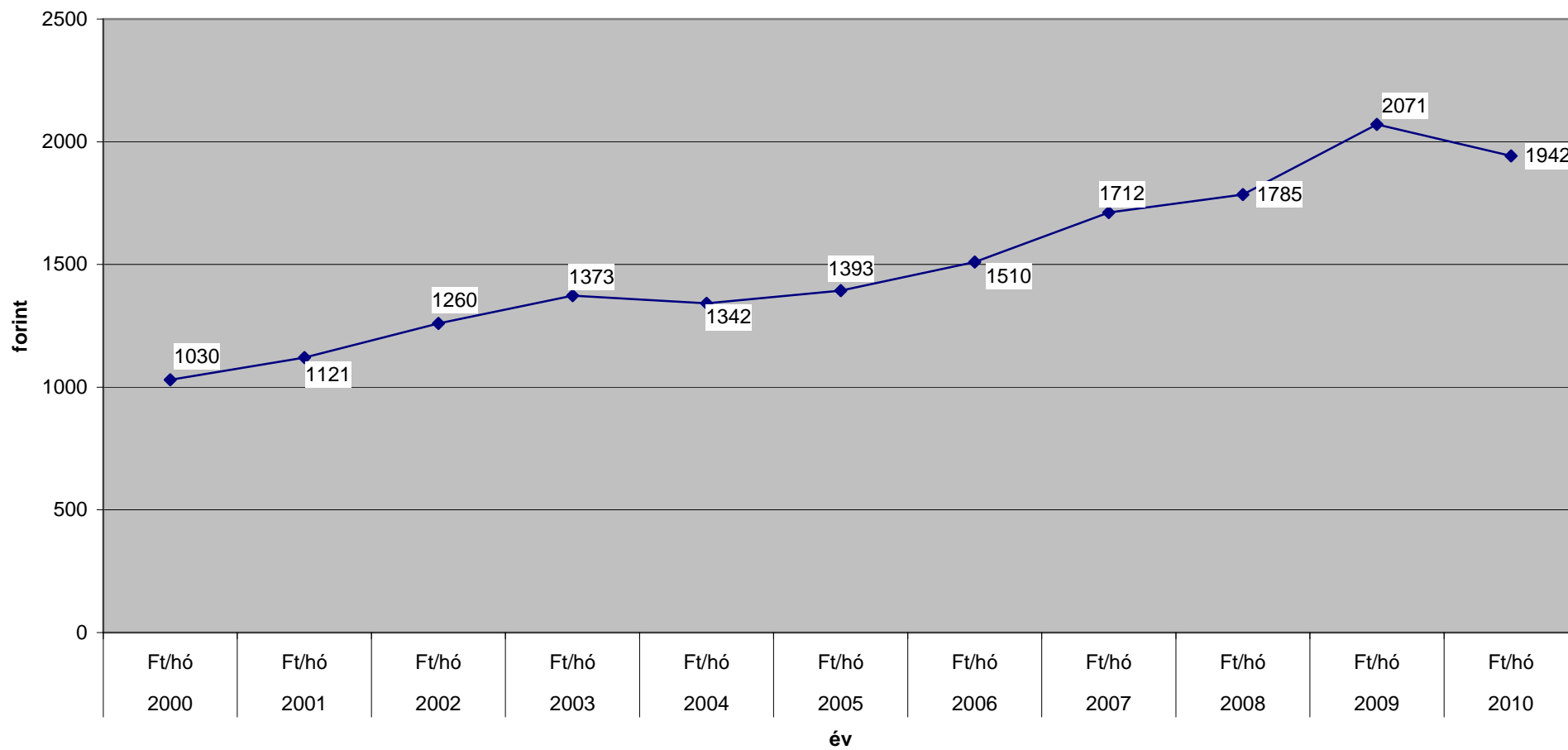
Kiszombor Vízértékesítés alakulása 1995-2010 -ig



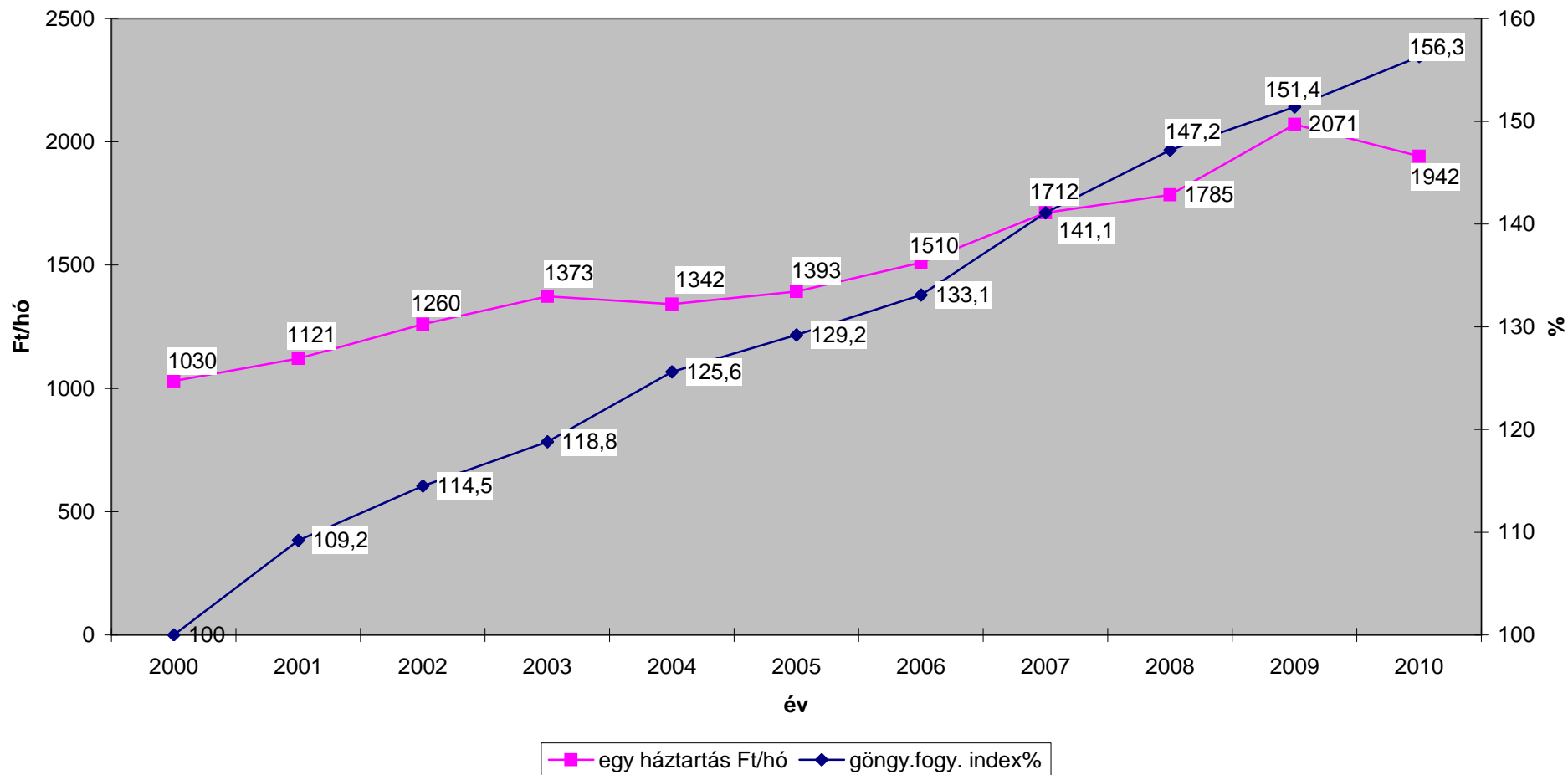
**Egy háztartásra jutó vízdíj összege évenként
Kiszombor
2000-2010**

Év	Lakossági bek, száma	Lakossági száml. vízmennyiség	Egy bekötésre jutó éves vízmennyiség	Vízdíj Bruttó	Egy háztartás által kifizetett éves vízdíj	Éves alapidíj Bruttó	Összesen	
	db	m3	m3/db/év	Ft/m3	Ft/év	Ft	Ft/év	Ft/hó
2000	1586	151882	95,76	116,5	11157	1200	12357	1030
2001	1590	146829	92,35	116,5	10758	2688	13446	1121
2002	1593	155154	97,40	127,7	12438	2688	15126	1260
2003	1598	159067	99,54	136,6	13597	2880	16477	1373
2004	1603	143958	89,81	147,2	13219	2880	16099	1342
2005	1598	140014	87,62	156	13668	3053	16721	1393
2006	1602	145612	90,89	165,7	15061	3053	18114	1510
2007	1612	150330	93,26	187,6	17495	3053	20548	1712
2008	1613	140805	87,29	205,4	17930	3487	21417	1785
2009	1613	147639	91,53	229	20961	3888	24849	2071
2010	1608	130053	80,88	238,1	19257	4044	23301	1942

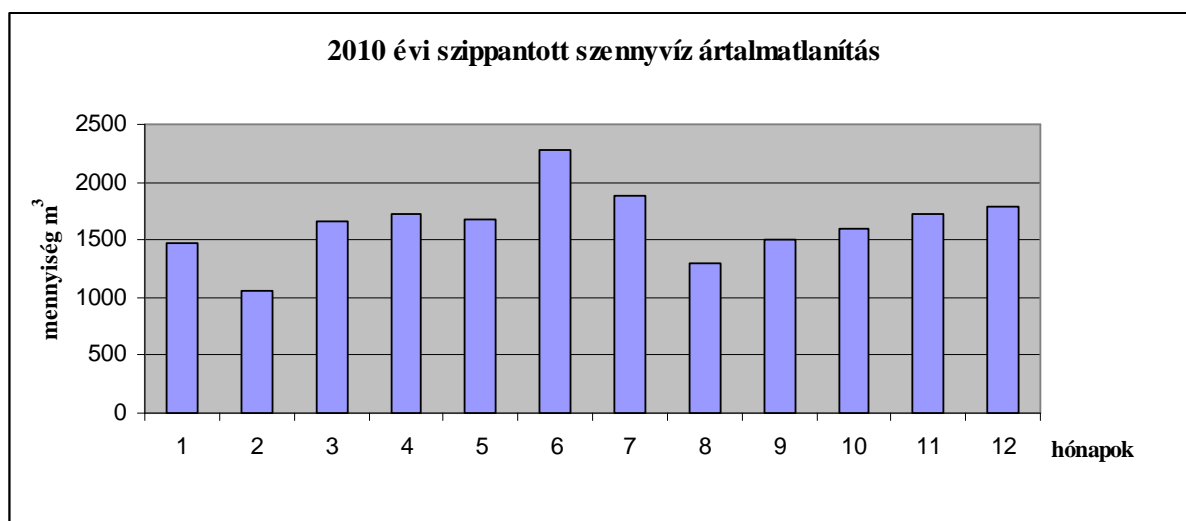
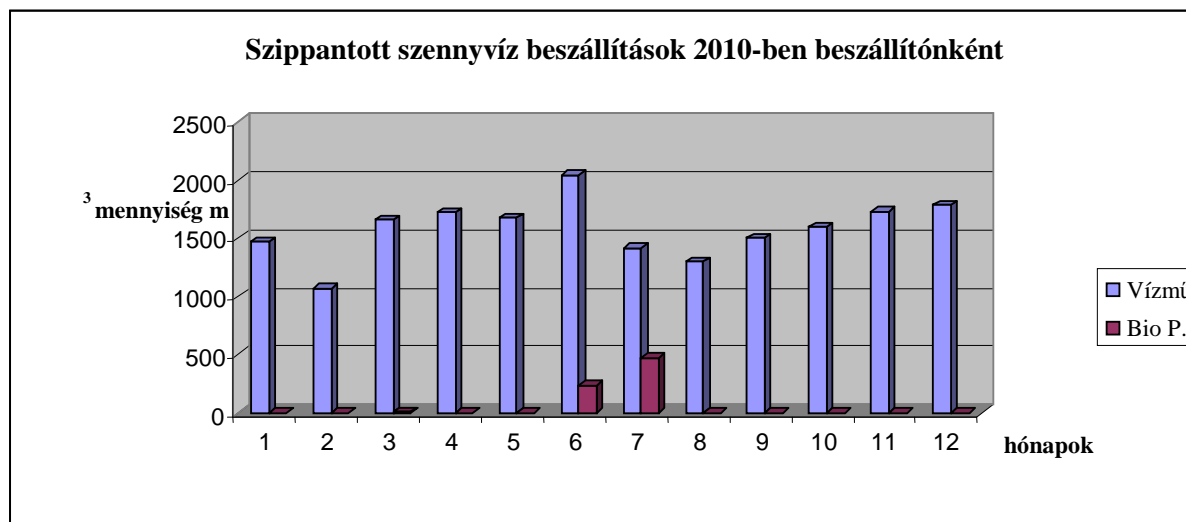
Egy háztartásra jutó vízdíj összege havonként Kiszomboron 2000-2010-ig



**Egy háztartásra jutó vízdíj összege havonként és viszonyítva a göngyölt fogyasztói árindexhez
Kiszomboron 2000-2010-ig**



6. sz. melléklet



Szippantott szennyvíz beszállítás 2010-ben

Hónap	Vízmű	Bio P.	összesen
1	1472	0	1472
2	1068	0	1068
3	1662	5	1667
4	1726	0	1726
5	1675	0	1675
6	2043	238	2281
7	1416	471	1887
8	1295	0	1295
9	1504	0	1504
10	1597	0	1597
11	1728	0	1728
12	1787	0	1787
összesen	18973	714	19687

Szippantott szennyvíz beszállítás 2011. 1-9. hónapban

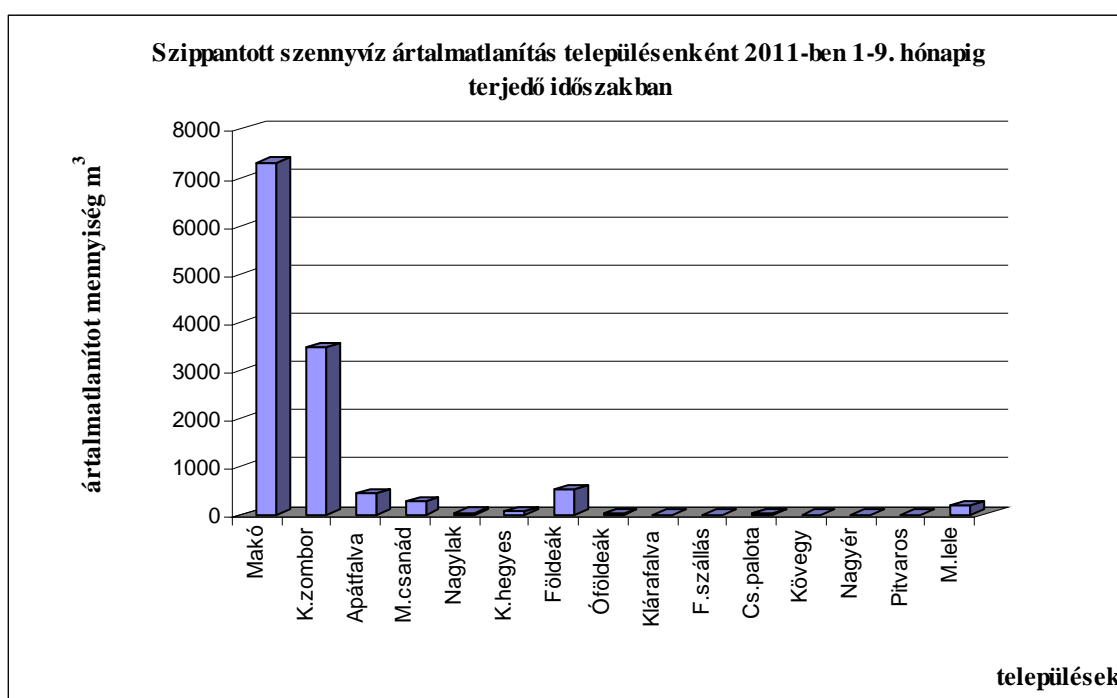
Hónap	Vízmű	Bio P.	összesen
1	1345	0	1345
2	1246	0	1246
3	1898	0	1898
4	1661	0	1661
5	1289	0	1289
6	1390	0	1390
7	1171	0	1171
8	1367	0	1367
9	1303	0	1303
10	0	0	0
11	0	0	0
12	0	0	0
összesen	12670	0	12670



Szippantott szennyvízmenntiségek 2010. évben és 2011. 1-9 hónapig terjedő időszakban településenként

Település	2010. év [m ³]	2011. 1-9 hó [m ³]
Makó	11974	7290
Kiszombor	5434	3462
Apátfalva	781	433
M.csanád	404	279
* Nagylak	27	42
K.hegyes	71	52
Földeák	682	530
Óföldeák	21	20
* Klárafalva	0	2
* F.szállás	5	2
* Cs.palota	58	24
* Kövegy	11	0
* Nagyr	3	0
* Pitvaros	0	0
M.lele	216	185
összesen	19687	12321

* jelölt településeken más a közszolgáltató



Képmellékletek



1.számú kép: Települési kommunális folyékony hulladék gyűjtése



**2. számú kép: Települési kommunális folyékony hulladék leürítése
a makói szennyvíztisztító telepen**



3. számú kép: Települési kommunális folyékony hulladék ürítőhely rácsgépháza a makói szennyvíztisztító telepen



4. számú kép : Makói szennyvíztisztító telep madártávlatból



5. számú kép: Tierney Clark díj



6.sz. kép: Lampl Hugó díj